

曇らない!!!

【組み立て方法について】

下記のURL（またはQRコード）から組み立て方法の動画をご視聴いただけます。
URL : https://youtu.be/uJQoOgBU_JU



エチケット 簡単に組み立てて使える!

国内製造 (※)

フェイスシールド

感染予防



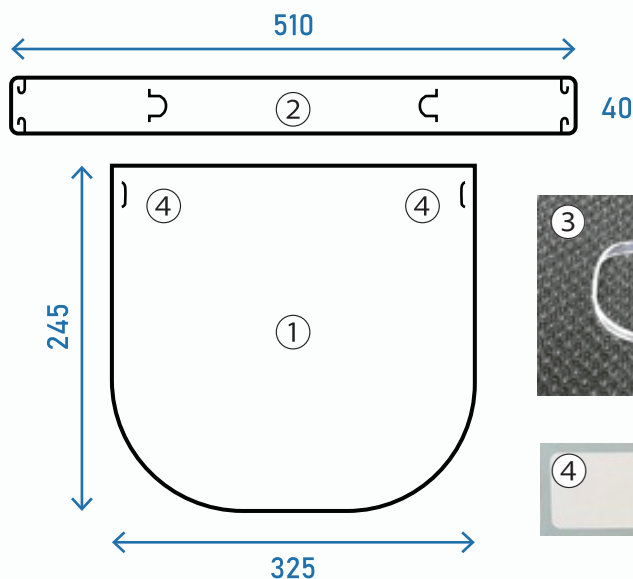
- point ① ゴーグルに比べると軽量で長時間装着しても苦にならない!
- point ② 曇り止め加工済みの透明度の高い素材を使用しています!
- point ③ 国内製造のため安心してご使用いただけます!

商品画像



商品情報

図面 (寸法)



本品付属品

- ①本体 (正面) 1枚
- ②帯 (頭部用) 1枚
- ③帯用ゴム 1本
- ④止め用シール 2枚

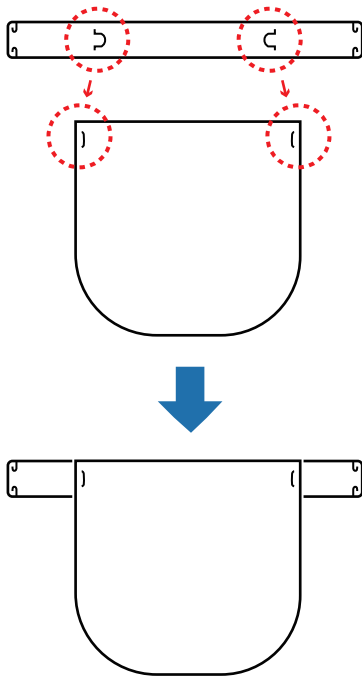
本体材質

A-PET 200 μ

本体サイズ : 245×325mm
帯サイズ : 510×40mm

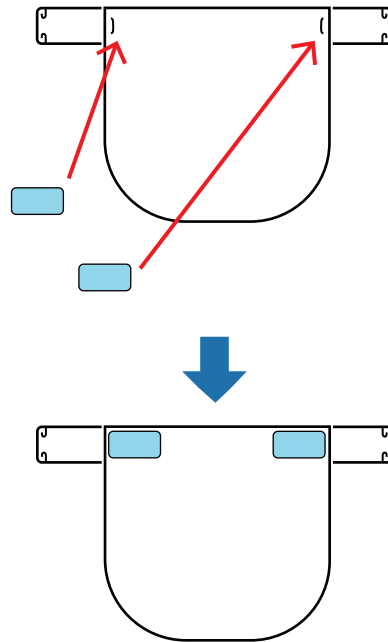
本品の組立方法

① 帯の引っ掛け部分を本体の下側から差し込む



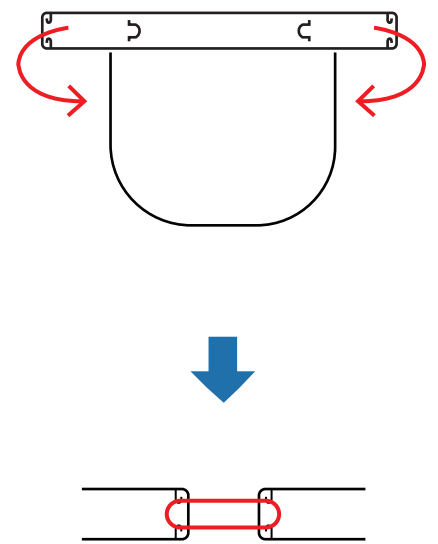
※曇り止め加工は片面のみです。
息を吹きかけて曇らない面を
内側にしてご使用下さい。

② 本体と帯の引っ掛け部分を付属のシールで固定する



※脱落の原因となりますので、
シールはしっかりと貼ってください。

③ 帯を後ろ(本体とは反対側)に回して、付属のゴムで引っかける



使用上の注意点

- ・本品は医療用ではありません。
 - ・本品は唾等の飛沫防止を主な目的としますが、効能は性能試験結果に基づいたものではなく、材質特性から弊社の経験則に基づいた見解となります。また本品は簡易的なフェイスシールドの為、100%飛沫感染を防ぐものではありません。
 - ・息苦しさやかゆみ、違和感を感じた場合は直ちにご使用をおやめください。
 - ・本品は曇り止め加工を施しています。ただし、ご使用の環境によっては曇る可能性がありますので、視界が悪くなったら直ちにご使用をおやめください。
 - ・曇り止め加工は片面のみです。息を吹きかけて曇らない面を内側にしてご使用ください。
 - ・曇り止め加工面をアルコール等で拭き取ると、曇り止め効果が低下することがあります。
 - ・本品に抗菌作用はありません。そのため本品の着脱時には手指の消毒を行ってください。
 - ・材質特性上、本品は製造や輸送時に白い斑点模様や傷が発生することがありますが、安全及び衛生面に関しましては問題ありません。
 - ・本品の縁は、厚さが薄いため手指や手袋を傷つける可能性があります。そのため、ご使用環境に応じ縁にテープを貼るなど注意してご使用ください。
 - ・高温多湿および風雨を避け、冷暗所にて保管してください。
 - ・本品におきましてはウィルス等の透過試験は実施しておりません。
 - ・品質保証期間は製造日より6か月となります。
 - ・当製品は衛生・安全・機能面の観点から、1回のみのご使用をお勧めいたします。
- ※同梱のゴムのみ中国製となります。



本品の縁は、厚さが薄いため手指や手袋を傷つける可能性があります。そのため、ご使用環境に応じ、図のように縁にテープを貼るなど注意して組立及びご使用ください。

